


ステッピ

販売品


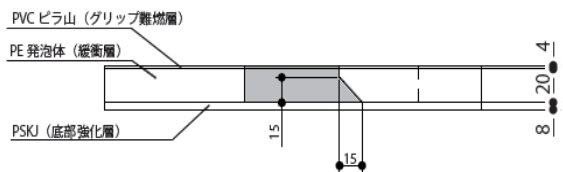
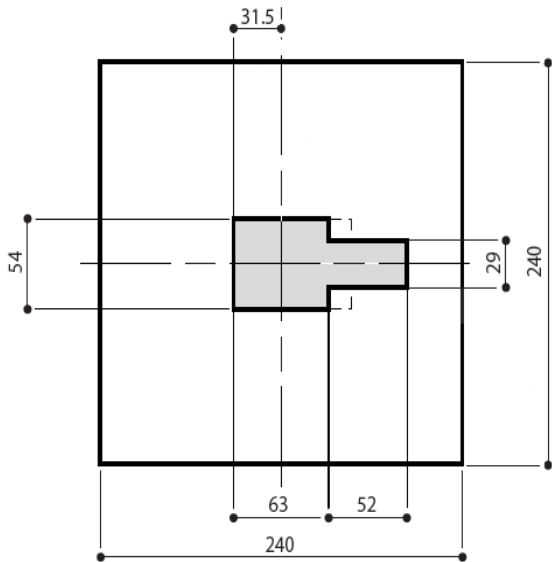
●沈下防止ベース

不安定な地面の沈み込み防止に!

使用例：マキシムベース



適度な柔軟性と硬さを持ち合わせており、地盤との設置面積を増やすことで足元の沈み込みを防ぎます。掘削時やスラブ筋上でも使用可能です。



幅 mm	長さ mm	高さ mm	重量 kg	許容荷重 kN(kgf)
240	240	32	0.7	1.47(150) 4枚使用時

注意事項

- ※使用前に点検し、異常がある場合は使用しないで下さい。
- ※作業台は必ず水平となるように設置して下さい。
- ※傾斜地では使用しないで下さい。
- ※本製品を使用しても作業台が安定しない場合や、使用中に外れる恐れがある場合は使用しないで下さい。

