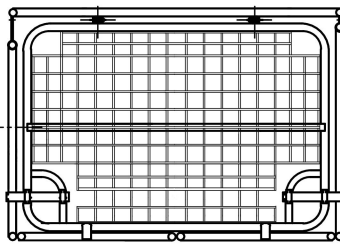
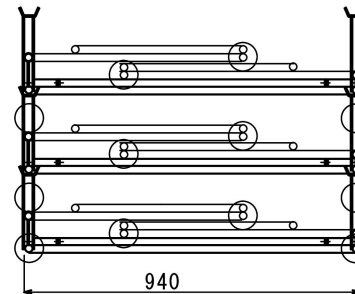


L維持ステイ

ベース面



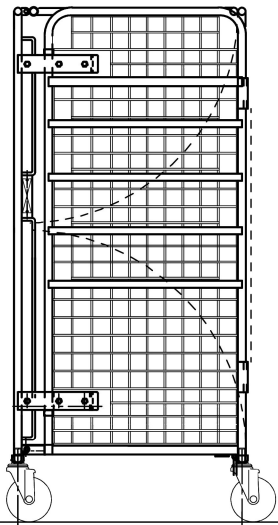
上面



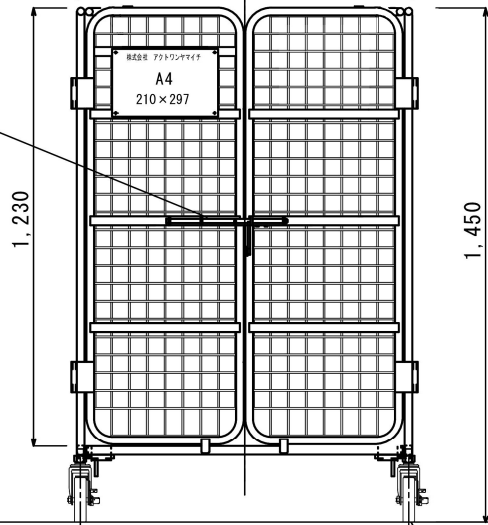
折畳み図

本体 : 最大積載荷重500KG  
中間棚 : 100KG/枚  
底板 : 500KG  
有効内寸法 : 610×860×H1,200mm

940



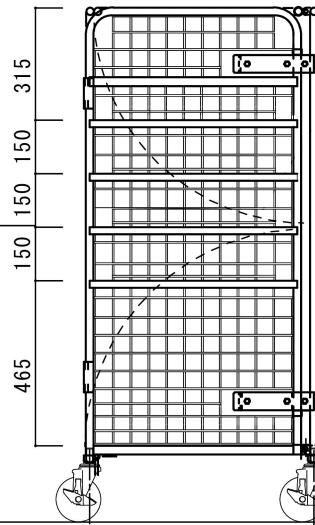
カンヌキ



正面

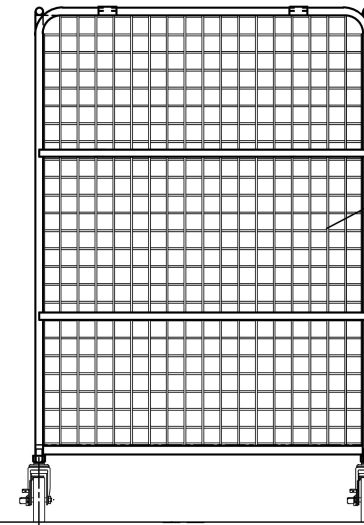
φ125キャスター ネジ込み式

650



側面

段積メガネ蝶番



裏面

メッシュ5.0φ×50×50

本体自重 : 60kg