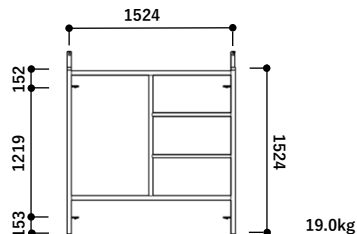


# ローリングタワー部材一覧表

## ①梯子型建枠 A-2

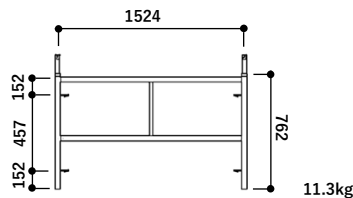


識別→中央にスカイブルー



## ②梯子型建枠 A-4

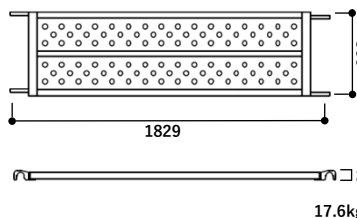
※高さ調整時使用



識別→中央に黒



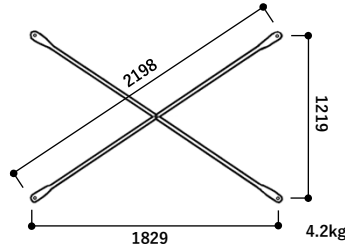
## ③鋼製布板 BKN-6 内爪



識別→妻側側面中央に緑



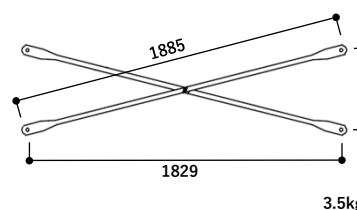
## ④交叉筋違 A-14



識別→両端に緑



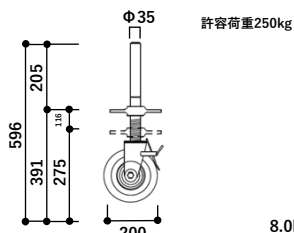
## ⑤交叉筋違 A-00



識別→両端に黒



## ⑥ジャッキ付車輪 A-728J

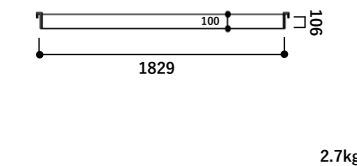


許容荷重250kg

識別→キャスター金属部分に緑



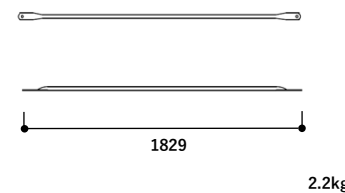
## ⑦巾木 1800用



識別→両端に緑



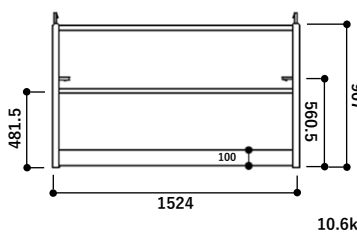
## ⑧手摺 A-31



識別→両端に黄色



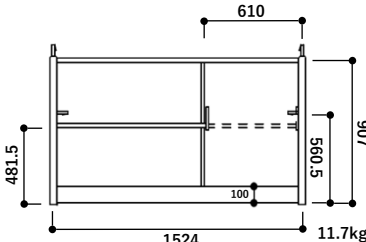
## ⑨手摺枠 FPR-15




識別→両柱の根本にピンク



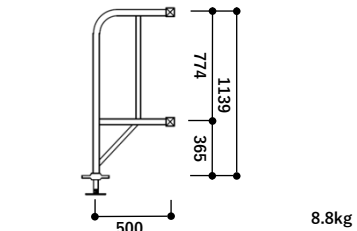
## ⑩手摺枠 FPR-15D(開閉タイプ)



識別→両柱の根本にスカイブルー



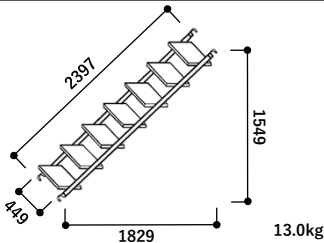
## ⑪アウトリガー



識別→中央部に緑



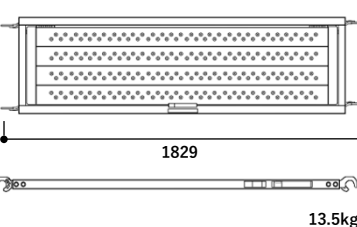
## ⑫アルミ階段(内階段式のみ使用)



識別→フック部分に緑



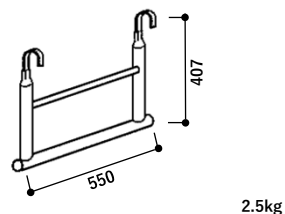
## ⑬開閉式アルミ製布板(内階段式のみ使用)



識別→妻側側面中央にピンク



## ⑭吊下げ材(内階段式のみ使用)



識別→フック部分に緑



※芯々の寸法となります ※A-2・A-4は連結ピンがあるため、縦方向+125mm ※FPR-15・FPR15Dはグラビティロックがあるため、縦方向+50mm ※アウトリガーはクランプがあるため、横方向+70mm