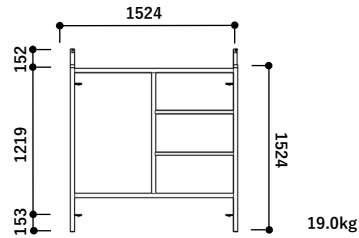


ローリングタワー部材一覧表

①梯子型建枠 A-2

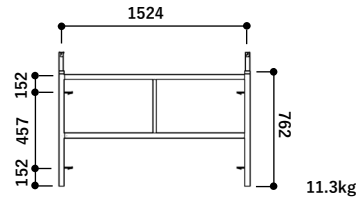


識別→中央にスカイブルー



②梯子型建枠 A-4

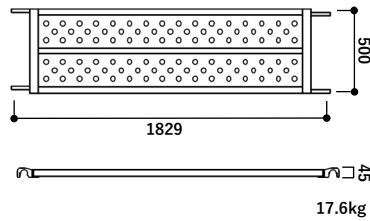
※高さ調整時使用



識別→中央に黒



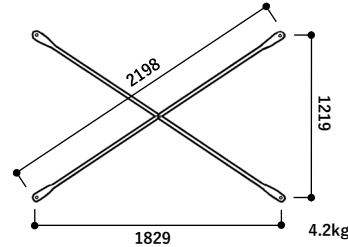
③鋼製布板 BKN-6 内爪



識別→妻側側面中央に緑



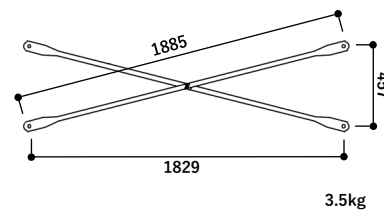
④交叉筋違 A-14



識別→両端に緑



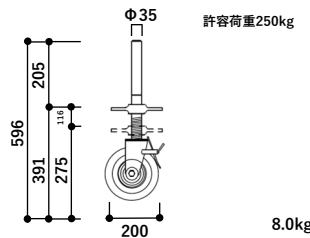
⑤交叉筋違 A-00



識別→両端に黒



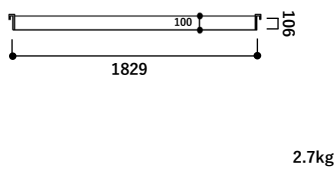
⑥ジャッキ付車輪 A-728J



識別→キャスター金属部分に緑




⑦中木 1800用



識別→両端に緑



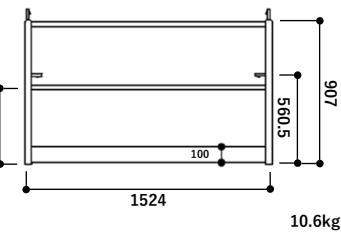
⑧手摺 A-31



識別→両端に黄色



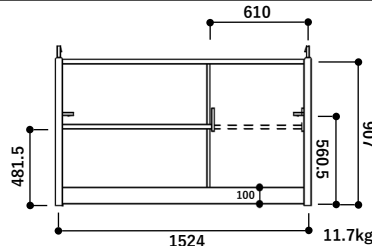
⑨手摺枠 FPR-15




識別→両柱の根元にピンク



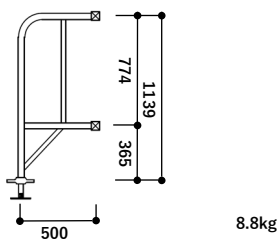
⑩手摺枠 FPR-15D(開閉タイプ)



識別→両柱の根元にスカイブルー



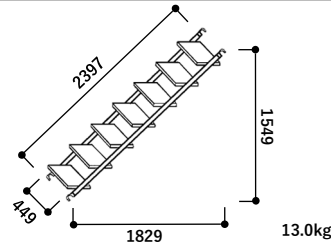
⑪アウトリガー




識別→中央部に緑



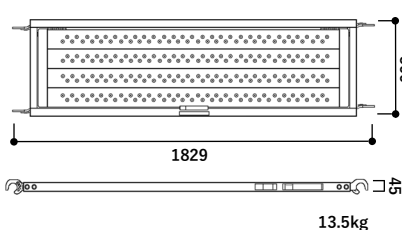
⑫アルミ階段(内階段式のみ使用)



識別→フック部分に緑



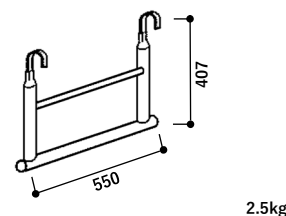
⑬開閉式アルミ製布板(内階段式のみ使用)



識別→妻側側面中央にピンク



⑭吊下げ材(内階段式のみ使用)



識別→フック部分に緑

