

開口養生カバー

ダメ穴などの開口部を塞ぐ養生カバー


600×600 の新サイズを新たに導入！

■ 600 と様々な開口部に対応可能

(※以下対応開口部寸法表参照)

■ 持ちやすい持ち手付きで楽々設置可能

■ 開口部に合わせてズレ止めボルトを取り付けるだけの簡単設置



ズレ止ボルト ×4ヶ所
※開口部のサイズに合わせて取付

対応開口部寸法 (mm)

250×250

300×300

350×350

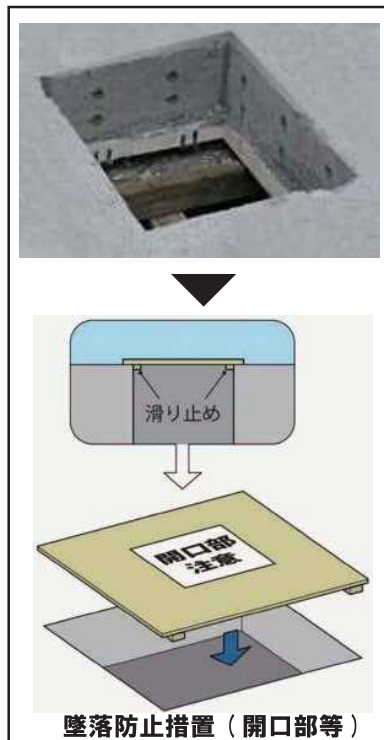
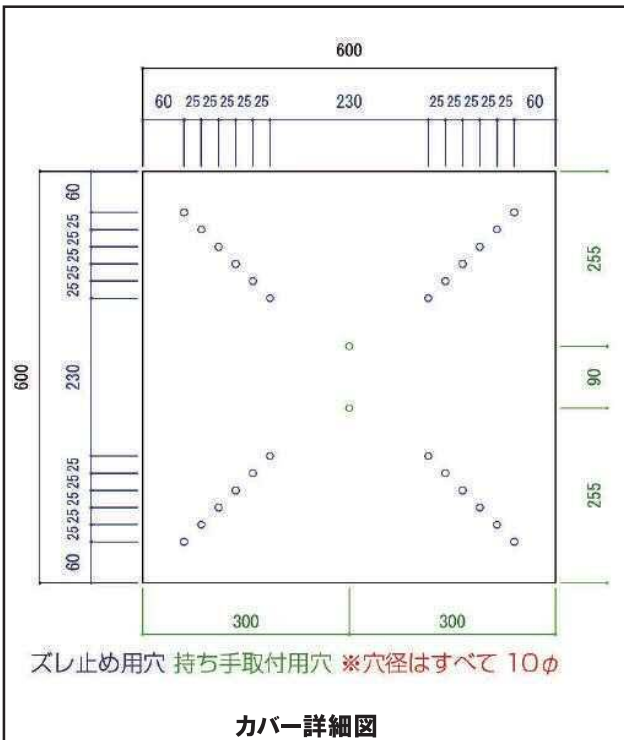
400×400

450×450

500×500

⚠ 使用上の注意 ⚠

- 必ずズレ止ボルトを使用して下さい
- カバーを持ち上げる際、指などはさまぬよう必ず持ち手をつかんでください
- カバーを持ち上げる際、開口部への落下防止策を講じてください
- 許容荷重内で使用してください



品名	寸法		板厚 (mm)	質量 (kg)	許容荷重 (kg)
	縦 (mm)	横 (mm)			
開口養生カバー	NEW! 600	600	6.0	17	300
	900	900	9.0	58 (1枚あたり29)	500
(450×900 2枚組時)					

卸レンタル専門
株式会社 **アクトワン** ヤマイチ

<https://www.act-1.co.jp>




札幌営業所	TEL: 011-790-1201	FAX: 011-790-1202
仙台営業所	TEL: 022-388-6990	FAX: 022-388-6991
首都圏業務課	TEL: 03-6758-3984	FAX: 03-5643-6551
名古屋営業所	TEL: 0567-33-1221	FAX: 0567-33-1222
関西営業所	TEL: 06-4394-6333	FAX: 06-4394-6334
広島営業所	TEL: 082-545-3114	FAX: 082-545-3115
福岡営業所	TEL: 092-962-9111	FAX: 092-962-9112

開口養生カバー

ダメ穴などの開口部を塞ぐ養生カバー
作業者の転落防止対策にオススメ!

- 【450×900】2枚組より様々な開口部に対応可能
(※以下対応開口部寸法表参照)
- 持ちやすい持ち手付きで楽々設置可能
- 開口部に合わせてズレ止めボルトを取り付ける
だけの簡単設置



ズレ止ボルト ×4ヶ所
※開口部のサイズに合わせて取付

対応開口部寸法 (mm)

550×550

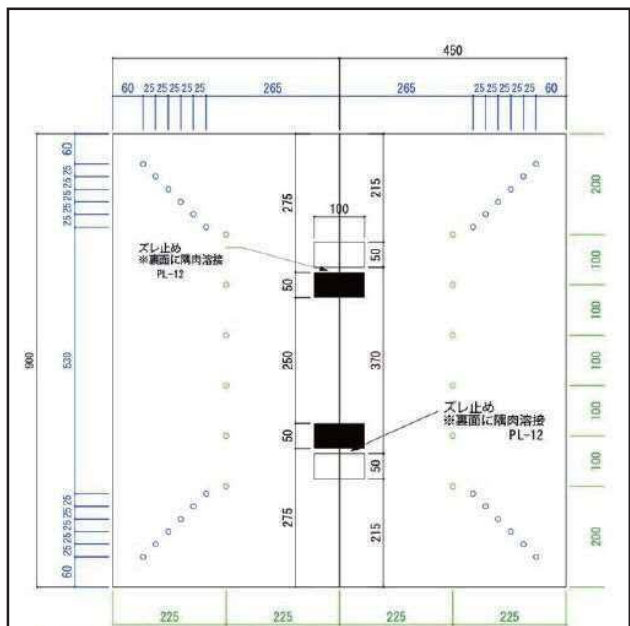
600×600

650×650

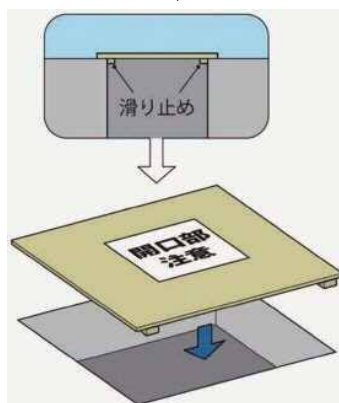
700×700

750×750

800×800



カバー詳細図



墜落防止措置 (開口部等)

⚠ 使用上の注意 ⚠

- 必ずズレ止ボルトを使用して下さい
- カバーを持ち上げる際、指などはさまめよう必ず持ち手をつかんでください
- カバーを持ち上げる際、開口部への落下防止策を講じてください
- 許容荷重内で使用してください
- 単体使用 (450×900) では使用できません

品名	寸法 (450×900 2枚組時)		板厚 (mm)	質量 (kg)	許容荷重 (kg)
	縦 (mm)	横 (mm)			
開口養生カバー	900	900	9.0	58 (1枚あたり29)	500

卸レンタル専門
株式会社 アクトワンヤマイチ

札幌営業所 TEL: 011-790-1201 FAX: 011-790-1202
 仙台営業所 TEL: 022-388-6990 FAX: 022-388-6991
 首都圏業務課 TEL: 03-6758-3984 FAX: 03-5643-6551
 名古屋営業所 TEL: 0567-33-1221 FAX: 0567-33-1222
 関西営業所 TEL: 06-4394-6333 FAX: 06-4394-6334
 広島営業所 TEL: 082-545-3114 FAX: 082-545-3115
 福岡営業所 TEL: 092-962-9111 FAX: 092-962-9112

<https://www.act-1.co.jp>

