

## 4 使用方法

### 1. 昇降のしかた

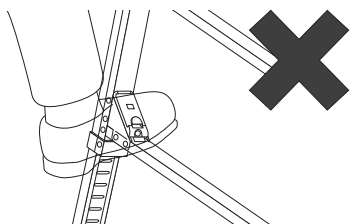
- 1 昇降するときは、安全靴などの滑りにくい履き物をはいて、身体の正面を昇降面（梯子面）に向け、両手両足を使って慎重に登り降りしてください。



※プレス付機種の場合、プレスに足をかけないように注意してください。


- 2 踏さん(ステップ)は、けっして段をとばさず、一段ずつしっかりと足をかけて昇降してください。

- 3 プレスや伸縮装置に足をかけないように注意して昇降してください。



### 2. 作業のしかた

- 1 作業は天板(作業床)の中央部で行ってください。



- 2 ムリな姿勢での作業は避けてください。作業の進行過程でムリな姿勢が生じたときは、いったん床まで降りて、マイティベースを適正な位置に移動するか、適正な高さに調節したうえで作業を行ってください。

- 3 昇降及び天板(作業床)上での作業は、1台あたり1名で行ってください。

## 5 使用上の注意

### 1. 設置場所

- 1 設置するときや持ち運ぶときは、配電線に注意してください。

※この製品は電気を通しますので、配電線に触れると感電し、重大な事故につながる危険があります。

- 2 安定しない場所や滑りやすい場所には設置しないでください。

※次のような状態の設置場所では、作業台が傾いて転倒や転落の恐れがあります。

- 柔らかな地面で、作業台が安定しない場所
- 凹凸があって伸縮装置で調節しても、天板(作業床)が水平にならない場所
- 脚の片側がジャリでもう一方がコンクリートなど、左右の硬さが違う場所
- 積雪や凍結している場所
- 滑りやすい地面や床
- その他安定しない場所

- 3 パイプなどの資材が散乱したままの場所には設置しないでください。

- 4 雨の中や強い風を受ける場所には設置しないでください。


※濡れた天板(作業床)が滑ったり、強い風を受けてバランスをくずして転倒や転落の恐れがあります。

- 5 足下や周囲がはっきり見えない暗がりには設置しないでください。

※足を踏み外したり、周囲の危険な物に気付かないことが原因で、転倒や転落の恐れがあります。

- 6 人の出入り口やドアの前には設置しないでください。

※出入りする人や開けたドアで作業台が倒されて転倒や転落の恐れがあります。



- 7 持ち運ぶときは、引きずったり、投げたり、乱暴に扱わないでください。また、手掛かり棒(グリップ)を持って持ち運びしないでください。

※乱暴に扱うと、変形やへこみなど損傷の原因になります。

- 8 床の開口部の上または周辺には設置しないでください。

